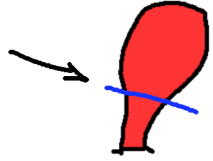
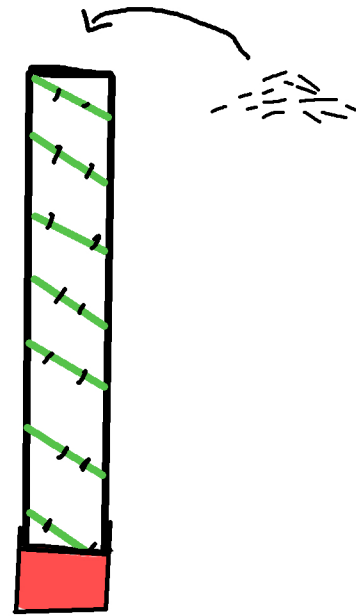
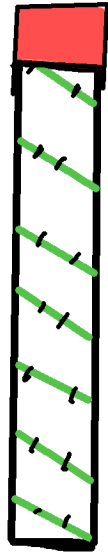


SCHRITT 3:

Wir schneiden den
Ballon da
ab

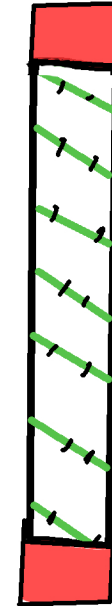


und ziehen ihn über eine
Seite der Rolle



Reis hinein

Und auf die andere Seite
wieder ein Luftballon



Zur Verschönerung können wir bunte Papiere um die
Rolle wickeln und mit dem Klebstoff fest machen

