

# Wir wollen heute Schneeflocken basteln



Wir brauchen:

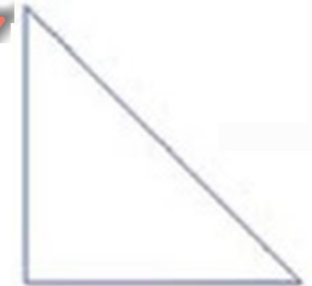
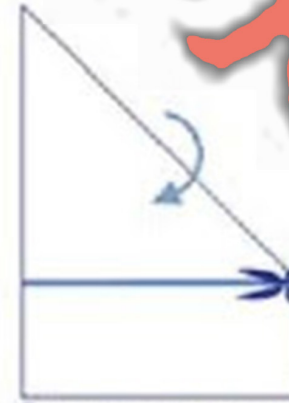


Ein Blatt Papier (A4/A5)



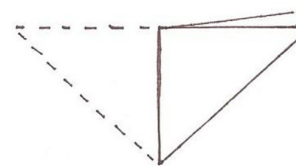
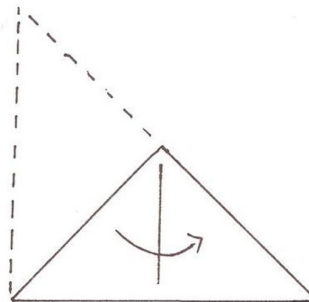
Eine Schere

1)



Jetzt haben wir ein Dreieck

Wir legen eine Ecke auf die gegenüberliegende Seite und schneiden das untere Teil ab.



Das Dreieck falten wir zwei mal :  
Von einer Ecke auf die gegenüberliegende.

Schön die Kanten lang fahren.

Haben wir dies gemacht, können wir jetzt mit der Schere Stellen herauschneiden.

Ich habe euch ein schönes Beispiel rausgesucht: Schafft jemand das nachzubauen? Oder ihr entwerft eigene Flocken: Viel Spaß

*Das sind zwei Beispiele.*

